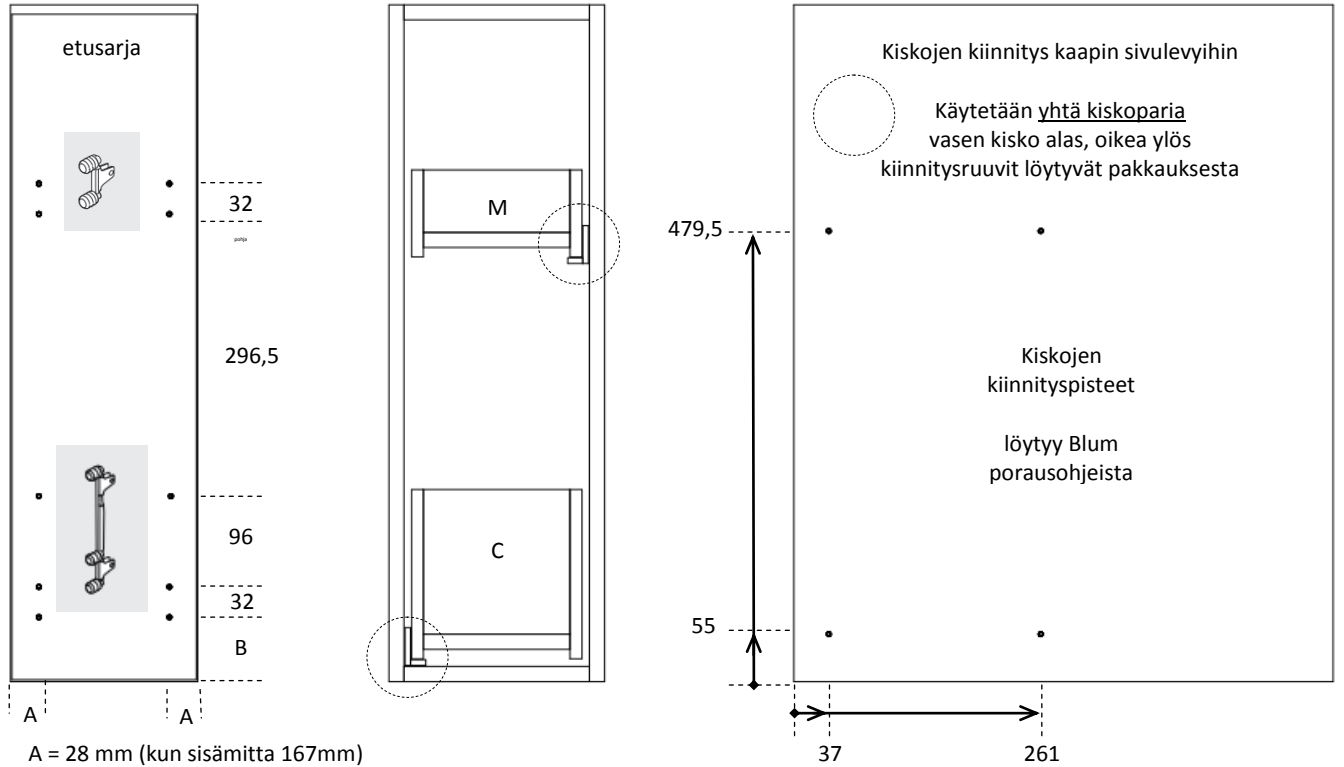


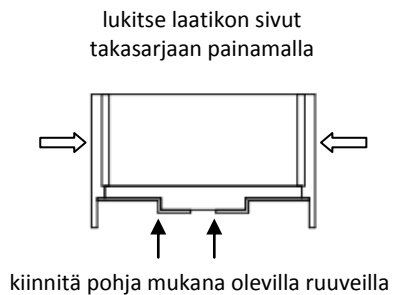
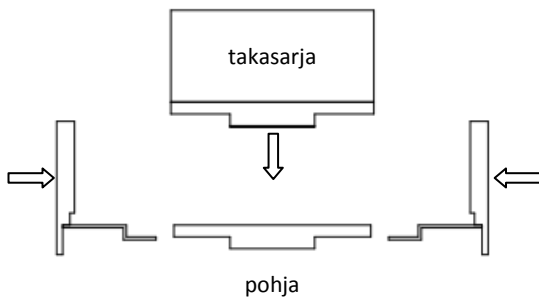
LEGRABOX- Kapean kaapin laatikostosetti - Asennusohje

Setti sisältää laatikot (yksi M-laatikko ja yksi C-laatikko, pituus 500 mm), yhden kiskoparin, etusarjakiinnikkeet, peitelevyt, takasarjat, pohjat, sekä ruuvit kiskon ja laatikon pohjan kiinnittämiseen

KLS20xx mitoitusohje



1. Asenna runkokiskot kaapin sivulevyihin vasen alas ja oikea ylös ylhäällä olevan ohjeen mukaan
2. Kokoa laatikot



3. Aseta M- ja C- laatikon etusarjakiinnikkeet etusarjan porauksiin, ylhäällä olevan ohjeen mukaan
4. Kiinnitä molemmat laatikot ensin etusarjaan, jonka jälkeen työnnä laatikot kiskoilleen

